

INSTITUTO DE SERVICIOS EDUCATIVOS Y PEDAGÓGICOS DE BAJA CALIFORNIA

Estado Analítico del Ejercicio del Presupuesto de Egresos

Clasificación Administrativa

DEL 1 DE ENERO AL 30 DE SEPTIEMBRE DEL 2020

EXPRESADO EN PESOS

CONCEPTO	EGRESOS					
	APROBADO	AMPLIACIONES / (REDUCCIONES)	MODIFICADO	DEVENGADO	PAGADO	SUBEJERCICIO
DIRECCION GENERAL	\$ 8,893,611	\$ 1,056,231	\$ 9,949,842	\$ 5,449,804	\$ 5,448,561	\$ 4,500,038
COORDINACIÓN DE COMUNICACIÓN SOCIAL Y RELACIONES PUBLICAS	\$ 7,625,804	(\$ 112,465)	\$ 7,513,339	\$ 3,310,713	\$ 3,300,207	\$ 4,202,626
DIRECCIÓN DE ASUNTOS JURÓDICOS	\$ 8,774,739	\$ 383,951	\$ 9,158,690	\$ 5,336,292	\$ 5,330,714	\$ 3,822,398
DEPARTAMENTO DE ORGANIZACIÓN ESCOLAR Y SOCIAL	\$ 959,433	\$ 6,205	\$ 965,638	\$ 478,016	\$ 476,016	\$ 487,622
DEPARTAMENTO DE FORMACIÓN VALORAL Y CONVIVENCIA ESCOLAR	\$ 798,215	\$ 301,842	\$ 1,100,056	\$ 786,392	\$ 786,392	\$ 313,665
ÓRGANO INTERNO DE CONTROL	\$ 8,035,347	\$ 205,741	\$ 8,241,088	\$ 4,144,876	\$ 4,142,213	\$ 4,096,211
DELEGACIÓN ENSENADA	\$ 385,025,682	\$ 13,653,187	\$ 398,678,869	\$ 212,047,355	\$ 212,047,355	\$ 186,631,514
DELEGACION SAN QUINTIN	\$ 5,611,660	\$ 177,480	\$ 5,789,140	\$ 3,925,928	\$ 3,923,894	\$ 1,863,212
DEPARTAMENTO DE EDUCACIÓN PREESCOLAR ENSENADA	\$ 255,183,359	\$ 15,476,613	\$ 270,659,972	\$ 137,271,987	\$ 137,271,987	\$ 133,387,985
DEPARTAMENTO DE APOYOS E INFRAESTRUCTURA EDUCATIVA DE PLAYAS DE ROSARITO	\$ 7,143,082	(\$ 3,912,325)	\$ 3,230,756	\$ 1,214,922	\$ 1,214,922	\$ 2,015,834
DEPARTAMENTO DE EDUCACIÓN PRIMARIA ENSENADA	\$ 522,864,677	\$ 17,661,195	\$ 540,525,872	\$ 294,552,555	\$ 294,552,555	\$ 245,973,318
DEPARTAMENTO DE EDUCACIÓN SECUNDARIA ENSENADA	\$ 409,339,928	(\$ 3,221,078)	\$ 406,118,850	\$ 209,431,986	\$ 209,431,986	\$ 196,686,864
DELEGACIÓN MEXICALI	\$ 59,940,558	(\$ 231,429)	\$ 59,709,130	\$ 24,192,041	\$ 24,192,041	\$ 35,517,089
DEPARTAMENTO DE EDUCACIÓN PREESCOLAR MEXICALI	\$ 599,079,324	\$ 21,076,155	\$ 620,155,478	\$ 326,511,497	\$ 326,511,497	\$ 293,643,981
DEPARTAMENTO DE EDUCACIÓN PRIMARIA MEXICALI	\$ 1,349,031,712	\$ 15,404,216	\$ 1,364,435,928	\$ 756,132,293	\$ 756,131,724	\$ 608,303,635
DEPARTAMENTO DE EDUCACIÓN SECUNDARIA MEXICALI	\$ 601,467,439	(\$ 12,683,168)	\$ 588,784,272	\$ 320,437,831	\$ 320,437,831	\$ 268,346,441
DELEGACIÓN DE PLAYAS DE ROSARITO	\$ 47,541,064	\$ 489,189	\$ 48,030,253	\$ 23,988,228	\$ 23,988,228	\$ 24,042,025
DEPARTAMENTO DE EDUCACIÓN PREESCOLAR DE PLAYAS DE ROSARITO	\$ 49,946,755	\$ 896,633	\$ 50,843,388	\$ 28,403,089	\$ 28,403,089	\$ 22,440,299
DEPARTAMENTO DE EDUCACIÓN PRIMARIA DE PLAYAS DE ROSARITO	\$ 104,014,569	\$ 2,482,703	\$ 106,497,272	\$ 62,943,657	\$ 62,943,657	\$ 43,553,615
DEPARTAMENTO DE EDUCACIÓN SECUNDARIA DE PLAYAS DE ROSARITO	\$ 74,042,588	\$ 3,519,133	\$ 77,561,721	\$ 40,133,779	\$ 40,133,779	\$ 37,427,942
DELEGACIÓN TECATE	\$ 54,528,020	(\$ 249,724)	\$ 54,278,296	\$ 25,827,174	\$ 25,827,174	\$ 28,451,122
DEPARTAMENTO DE EDUCACIÓN PREESCOLAR TECATE	\$ 76,716,364	\$ 1,687,884	\$ 78,404,248	\$ 42,285,527	\$ 42,285,527	\$ 36,118,721
DEPARTAMENTO DE EDUCACIÓN PRIMARIA TECATE	\$ 148,029,415	\$ 6,832,208	\$ 154,861,623	\$ 86,389,086	\$ 86,389,086	\$ 68,472,537
DEPARTAMENTO DE EDUCACIÓN SECUNDARIA TECATE	\$ 90,485,711	\$ 2,006,246	\$ 92,491,957	\$ 46,832,715	\$ 46,832,715	\$ 45,659,242
DELEGACIÓN TIJUANA	\$ 385,239,440	(\$ 15,171,199)	\$ 370,068,240	\$ 186,228,939	\$ 186,228,939	\$ 183,839,302
DEPARTAMENTO DE EDUCACIÓN PREESCOLAR TIJUANA	\$ 540,168,867	\$ 7,903,400	\$ 548,072,268	\$ 294,228,619	\$ 294,228,619	\$ 253,843,649
DEPARTAMENTO DE EDUCACIÓN PRIMARIA TIJUANA	\$ 1,581,888,170	(\$ 42,358,874)	\$ 1,539,529,296	\$ 907,641,488	\$ 907,641,488	\$ 631,887,807
DEPARTAMENTO DE EDUCACIÓN SECUNDARIA TIJUANA	\$ 1,014,502,204	\$ 48,741,875	\$ 1,063,244,080	\$ 546,366,822	\$ 546,366,822	\$ 516,877,258
COORDINACION GENERAL DE EDUCACION BASICA	\$ 79,708,640	\$ 16,874,162	\$ 96,582,801	\$ 10,149,236	\$ 10,138,572	\$ 86,433,566
COORDINACION DE PROGRAMAS DE APOYO EDUCATIVO	\$ 41,135,236	\$ 141,311,680	\$ 182,446,916	\$ 144,471,305	\$ 144,466,489	\$ 37,975,611
COORDINACION DE FORTALECIMIENTO A LA GESTION EDUCATIVA	\$ 4,574,330	(\$ 81,964)	\$ 4,492,366	\$ 746,833	\$ 746,833	\$ 3,745,533
COORDINACION DE TECNOLOGÍAS DE LA INFORMACIÓN Y COMUNICACIÓN	\$ 24,288,053	\$ 6,631,686	\$ 30,919,739	\$ 8,722,329	\$ 8,712,731	\$ 22,197,410

INSTITUTO DE SERVICIOS EDUCATIVOS Y PEDAGÓGICOS DE BAJA CALIFORNIA

**Estado Analítico del Ejercicio del Presupuesto de Egresos
Clasificación Administrativa**

DEL 1 DE ENERO AL 30 DE SEPTIEMBRE DEL 2020

EXPRESADO EN PESOS

CONCEPTO	EGRESOS					
	APROBADO	AMPLIACIONES / (REDUCCIONES)	MODIFICADO	DEVENGADO	PAGADO	SUBEJERCICIO
DEPARTAMENTO DE SEGURIDAD ESCOLAR	\$ 3,073,727	(\$ 61,656)	\$ 3,012,070	\$ 1,426,700	\$ 1,426,700	\$ 1,585,370
DIRECCION DE IMPULSO A LA GESTIÓN DE CALIDAD	\$ 1,116,552	(\$ 119,334)	\$ 997,218	\$ 376,352	\$ 376,352	\$ 620,866
DIRECCIÓN DE EDUCACIÓN SUPERIOR PARA PROFESIONALES DE LA EDUCACIÓN	\$ 235,898,145	(\$ 13,253,708)	\$ 222,644,436	\$ 125,226,525	\$ 125,226,201	\$ 97,417,912
DIRECCION DE PARTICIPACION SOCIAL, CONVIVENCIA ESCOLAR	\$ 5,660,714	\$ 3,376,809	\$ 9,037,523	\$ 3,616,333	\$ 3,614,445	\$ 5,421,190
DEPARTAMENTO DE DESARROLLO ACADEMICO	\$ 2,823,690	(\$ 3,539)	\$ 2,820,152	\$ 1,353,563	\$ 1,352,847	\$ 1,466,589
DEPARTAMENTO DE GESTION Y SEGUIMIENTO	\$ 2,830,216	\$ 42,872	\$ 2,873,088	\$ 1,278,553	\$ 1,276,664	\$ 1,594,535
COORDINACIÓN GENERAL DE PLANEACION Y ADMINISTRACION	\$ 5,636,631	\$ 1,008,611	\$ 6,645,242	\$ 3,778,412	\$ 3,778,412	\$ 2,866,830
DIRECCIÓN DE PLANEACIÓN, PROGRAMACIÓN Y PRESUPUESTO	\$ 30,393,011	(\$ 9,246,519)	\$ 21,146,492	\$ 4,284,727	\$ 4,284,727	\$ 16,861,765
DIRECCION DE RECURSOS FINANCIEROS	\$ 336,645,132	(\$ 1,656,771)	\$ 334,988,361	\$ 238,096,913	\$ 238,096,673	\$ 96,891,448
SUBDIRECCION DE CONTABILIDAD	\$ 1,588,111	\$ 13,467	\$ 1,601,577	\$ 667,810	\$ 667,810	\$ 933,768
SUBDIRECCION DE TESORERIA	\$ 2,153,382,116	\$ 84,661,033	\$ 2,238,043,149	\$ 1,404,111,519	\$ 1,404,111,519	\$ 833,931,630
SUBDIRECCIÓN DE PROGRAMACIÓN Y PRESUPUESTO	\$ 1,809,680	\$ 782,835	\$ 2,592,515	\$ 1,541,416	\$ 1,541,416	\$ 1,051,098
DIRECCIÓN DE ADMINISTRACIÓN DE PERSONAL	\$ 7,622,687	(\$ 1,910,366)	\$ 5,712,321	\$ 2,468,960	\$ 2,468,960	\$ 3,243,361
DIRECCION DE RECURSOS MATERIALES Y SERVICIOS	\$ 12,817,747	\$ 9,740,500	\$ 22,558,247	\$ 9,449,739	\$ 9,449,739	\$ 13,108,508
DEPARTAMENTO DE CONTABILIDAD Y CONCILIACIONES BANCARIAS	\$ 3,774,019	(\$ 104,991)	\$ 3,669,028	\$ 1,925,212	\$ 1,925,212	\$ 1,743,816
COORDINACION DE DESARROLLO INSTITUCIONAL	\$ 1,161,884	\$ 1,052,324	\$ 2,214,208	\$ 1,699,740	\$ 1,699,740	\$ 514,468
DIRECCIÓN DE INFRAESTRUCTURA EDUCATIVA	\$ 330,157,289	(\$ 25,291,050)	\$ 304,866,239	\$ 109,330,423	\$ 107,307,491	\$ 195,535,816
SUBDIRECCIÓN DE MANTENIMIENTO DE INFRAESTRUCTURA EDUCATIVA	\$ 3,083,938	\$ 6,957,527	\$ 10,041,465	\$ 3,903,152	\$ 3,621,436	\$ 6,138,313
SUBDIRECCIÓN INVERSIÓN Y PROYECTOS DE INFRAESTRUCTURA EDUCATIVA	\$ 863,926	\$ 67,239	\$ 931,165	\$ 436,402	\$ 436,402	\$ 494,763
DEPARTAMENTO DE CONTABILIDAD DE PROGRAMAS FEDERALES Y DE APOYO EDUCATIVO	\$ 799,913	(\$ 134,694)	\$ 665,218	\$ 169,392	\$ 169,392	\$ 495,827
DEPARTAMENTO DE ADMINISTRACIÓN ENSENADA	\$ 16,207,508	(\$ 389,249)	\$ 15,818,259	\$ 7,984,976	\$ 7,984,976	\$ 7,833,283
DEPARTAMENTO DE INGRESOS	\$ 69,440,331	(\$ 67,526,855)	\$ 1,913,476	\$ 688,170	\$ 688,170	\$ 1,225,306
DEPARTAMENTO DE PAGOS DE REMUNERACIONES FONE	\$ 9,989,495	(\$ 128,585)	\$ 9,860,910	\$ 5,454,294	\$ 5,454,018	\$ 4,406,616
COORDINACION DE CONTROL ESCOLAR, INFORMACION Y ESTADISTICA EDUCATIVA	\$ 11,507,603	(\$ 290,290)	\$ 11,217,313	\$ 5,203,511	\$ 5,203,511	\$ 6,013,802
DEPARTAMENTO DE APOYOS E INFRAESTRUCTURA EDUCATIVA ENSENADA	\$ 36,820,120	(\$ 19,722,992)	\$ 17,097,128	\$ 6,565,293	\$ 6,565,293	\$ 10,531,835
DEPARTAMENTO DE ADMINISTRACIÓN DE PLAYAS DE ROSARITO	\$ 6,988,760	(\$ 189,793)	\$ 6,798,966	\$ 2,528,444	\$ 2,528,443	\$ 4,270,523
DEPARTAMENTO DE EGRESOS	\$ 2,676,209	\$ 54,520	\$ 2,730,728	\$ 1,535,316	\$ 1,535,316	\$ 1,195,413
COORDINACIÓN DE EVALUACIÓN Y TECNOLOGÍA EDUCATIVA	\$ 7,597,768	\$ 1,424,778	\$ 9,022,546	\$ 3,992,012	\$ 3,986,551	\$ 5,030,533
DEPARTAMENTO DE ADMINISTRACIÓN TECATE	\$ 8,892,223	\$ 223,643	\$ 9,115,865	\$ 3,627,916	\$ 3,627,916	\$ 5,487,949
DEPARTAMENTO DE CAMBIOS Y LICENCIAS	\$ 5,330,908	\$ 19,715	\$ 5,350,623	\$ 1,723,247	\$ 1,723,247	\$ 3,627,376
DEPARTAMENTO DE CAPACITACIÓN	\$ 3,479,291	(\$ 73,175)	\$ 3,406,116	\$ 1,198,612	\$ 1,198,612	\$ 2,207,505
DEPARTAMENTO DE MOVIMIENTOS DE PERSONAL	\$ 5,280,932	(\$ 283,270)	\$ 4,997,662	\$ 2,366,933	\$ 2,365,775	\$ 2,630,729

INSTITUTO DE SERVICIOS EDUCATIVOS Y PEDAGÓGICOS DE BAJA CALIFORNIA

Estado Analítico del Ejercicio del Presupuesto de Egresos

Clasificación Administrativa

DEL 1 DE ENERO AL 30 DE SEPTIEMBRE DEL 2020

EXPRESADO EN PESOS


CONCEPTO	EGRESOS					
	APROBADO	AMPLIACIONES / (REDUCCIONES)	MODIFICADO	DEVENGADO	PAGADO	SUBEJERCICIO
DEPARTAMENTO DE ADMINISTRACIÓN TIJUANA	\$ 34,911,326	(\$ 1,184,599)	\$ 33,726,727	\$ 17,960,968	\$ 17,960,968	\$ 15,765,759
DEPARTAMENTO DE APOYOS E INFRAESTRUCTURA EDUCATIVA TIJUANA	\$ 117,975,104	(\$ 80,083,244)	\$ 37,891,860	\$ 21,323,646	\$ 21,323,646	\$ 16,568,214
SUBDIRECCIÓN DE PLANEACIÓN EDUCATIVA	\$ 1,484,500	\$ 256,129	\$ 1,740,628	\$ 896,621	\$ 896,621	\$ 844,007
SUBDIRECCION DE ADQUISICIONES Y RECURSOS MATERIALES	\$ 1,613,967	(\$ 154,587)	\$ 1,459,380	\$ 417,438	\$ 417,438	\$ 1,041,941
SUBDIRECCION DE ADMINISTRACION Y SERVICIOS	\$ 14,291,949	(\$ 115,375)	\$ 14,176,574	\$ 6,854,274	\$ 6,785,050	\$ 7,322,300
DEPARTAMENTO DE ADQUISICIONES	\$ 1,137,859	\$ 113,951	\$ 1,251,810	\$ 493,232	\$ 493,232	\$ 758,578
DEPARTAMENTO DE ALMACENES Y CONTROL DE INVENTARIOS	\$ 3,852,966	\$ 530,168	\$ 4,383,133	\$ 2,649,162	\$ 2,649,162	\$ 1,733,971
DEPARTAMENTO DE SERVICIOS GENERALES	\$ 10,386,331	\$ 425,502	\$ 10,811,833	\$ 7,583,908	\$ 7,437,934	\$ 3,227,925
DEPARTAMENTO DE ARCHIVO Y CORRESPONDENCIA	\$ 1,868,897	(\$ 70,457)	\$ 1,798,440	\$ 602,492	\$ 602,492	\$ 1,195,948
DEPARTAMENTO DE PLANEACIÓN Y PROGRAMACIÓN	\$ 248,943,285	(\$ 26,054,704)	\$ 222,888,582	\$ 1,502,856	\$ 1,502,856	\$ 221,385,725
DEPARTAMENTO DE PRESUPUESTO Y CONCILIACIÓN DE PLAZAS	\$ 2,184,313	(\$ 116,676)	\$ 2,067,637	\$ 329,329	\$ 329,329	\$ 1,738,308
DEPARTAMENTO DE SEGUIMIENTO DE EJERCICIO PRESUPUESTAL	\$ 1,208,132	\$ 7,927	\$ 1,216,059	\$ 502,257	\$ 502,257	\$ 713,803
DEPARTAMENTO DE MICROPLANEACIÓN	\$ 1,785,153	\$ 42,967	\$ 1,828,120	\$ 930,955	\$ 930,955	\$ 897,165
DEPARTAMENTO DE ESTRUCTURAS EN CENTROS EDUCATIVOS	\$ 54,218	(\$ 12,130)	\$ 42,088	\$ 4,431	\$ 4,431	\$ 37,657
DEPARTAMENTO DE ADMINISTRACIÓN SAN QUINTÓN	\$ 2,300,024	\$ 511,983	\$ 2,812,007	\$ 867,607	\$ 867,607	\$ 1,944,400
SUBDIRECCIÓN DE RECURSOS HUMANOS	\$ 1,558,824	\$ 695,786	\$ 2,254,609	\$ 1,578,669	\$ 1,578,669	\$ 675,941
DIRECCION DEL SISTEMA PARA LA CARRERA DE LAS MAESTRAS Y MAESTROS	\$ 8,340,308	\$ 199,888	\$ 8,540,196	\$ 4,014,798	\$ 4,008,710	\$ 4,525,398
DIR DE FORMACIÓN CONTINUA, ACTUALIZACIÓN Y DLLO PROF	\$ 8,733,229	\$ 1,836,654	\$ 10,569,883	\$ 4,724,600	\$ 4,719,201	\$ 5,845,284
DEPARTAMENTO DE SERVICIO ESCOLAR	\$ 1,190,584	\$ 201,440	\$ 1,392,024	\$ 875,918	\$ 875,918	\$ 516,106
DEPARTAMENTO DE VINCULACIÓN Y DESARROLLO CURRICULAR	\$ 1,081,252	(\$ 296,009)	\$ 785,243	\$ 267,005	\$ 267,005	\$ 518,238
DEPARTAMENTO DE ADMISIÓN Y RECONOCIMIENTO	\$ 4,103,106	(\$ 5,311)	\$ 4,097,795	\$ 1,928,623	\$ 1,928,623	\$ 2,169,172
DEPARTAMENTO DE PROMOCION	\$ 2,072,945	\$ 137,565	\$ 2,210,510	\$ 1,041,606	\$ 1,035,955	\$ 1,168,904
COORDINACIÓN GENERAL DE FORMACIÓN, PROFESIONALIZACIÓN Y ACTUALIZACIÓN DOCENTE	\$ 2,359,574	\$ 1,733,872	\$ 4,093,446	\$ 2,792,746	\$ 2,792,746	\$ 1,300,700
DEPARTAMENTO DE JUBILACIONES Y ARCHIVO DE PERSONAL	\$ 6,467,707	\$ 1,069,657	\$ 7,537,365	\$ 1,965,104	\$ 1,964,683	\$ 5,572,260
SUBDIRECCIÓN DE RECURSOS HUMANOS MAGISTERIO	\$ 1,226,007	\$ 1,336,648	\$ 2,562,654	\$ 1,982,150	\$ 1,981,607	\$ 580,504
DEPARTAMENTO DE UNIDAD OPERATIVA	\$ 5,392,343	\$ 129,709	\$ 5,522,052	\$ 2,982,534	\$ 2,982,534	\$ 2,539,519
DEPARTAMENTO DE APOYOS E INFRAESTRUCTURA EDUCATIVA SAN QUINTÓN	\$ 15,949,860	(\$ 12,690,769)	\$ 3,259,091	\$ 784,296	\$ 784,296	\$ 2,474,795
SUBDIRECCIÓN DE MEJORAS EN CENTROS EDUCATIVOS	\$ 195,009,175	\$ 142,386,138	\$ 337,395,314	\$ 39,086,419	\$ 39,086,419	\$ 298,308,895
DIRECCIÓN DE EDUCACIÓN FÍSICA Y DEPORTE ESCOLAR	\$ 9,138,836	(\$ 609,845)	\$ 8,528,991	\$ 948,534	\$ 901,172	\$ 7,580,457
DEPARTAMENTO DE OPERACIÓN Y REGISTRO DE NOMINA	\$ 3,250,733	\$ 612,159	\$ 3,862,891	\$ 2,473,521	\$ 2,473,221	\$ 1,389,371
DEPARTAMENTO DE INVERSIÓN EN INFRAESTRUCTURA EDUCATIVA	\$ 317,451	\$ 3,133	\$ 320,583	\$ 165,028	\$ 165,028	\$ 155,555
DEPARTAMENTO DE PROYECTOS DE INFRAESTRUCTURA EDUCATIVA	\$ 587,646	\$ 17,073	\$ 604,719	\$ 341,679	\$ 341,679	\$ 263,040


INSTITUTO DE SERVICIOS EDUCATIVOS Y PEDAGÓGICOS DE BAJA CALIFORNIA
Estado Analítico del Ejercicio del Presupuesto de Egresos
Clasificación Administrativa


DEL 1 DE ENERO AL 30 DE SEPTIEMBRE DEL 2020

EXPRESADO EN PESOS

CONCEPTO	EGRESOS					
	APROBADO	AMPLIACIONES / (REDUCCIONES)	MODIFICADO	DEVENGADO	PAGADO	SUBEJERCICIO
DEPARTAMENTO DE MANTENIMIENTO DE INFRAESTRUCTURA EDUCATIVA	\$ 2,267,134	(\$ 244,563)	\$ 2,022,571	\$ 793,725	\$ 793,725	\$ 1,228,845
DEPARTAMENTO DE SUPERVISION DE INFRAESTRUCTURA EDUCATIVA	\$ 1,329,671	\$ 50,223	\$ 1,379,894	\$ 667,732	\$ 667,732	\$ 712,162
DIRECCIÓN DE EDUCACIÓN PREESCOLAR	\$ 844,644	\$ 877,827	\$ 1,722,471	\$ 787,127	\$ 531,562	\$ 935,344
DPTO. DE DESARROLLO ACADÉMICO DE PREESCOLAR	\$ 109,530	\$ 701,424	\$ 810,954	\$ 239,737	\$ 238,653	\$ 571,216
DPTO. DE GESTIÓN INSTITUCIONAL DE PREESCOLAR	\$ 667,309	\$ 265,357	\$ 932,666	\$ 429,628	\$ 429,628	\$ 503,038
DPTO. DE EDUCACIÓN INICIAL	\$ 3,749,582	\$ 5,894,769	\$ 9,644,351	\$ 1,997,916	\$ 1,997,916	\$ 7,646,435
DEPARTAMENTO DE EDUCACIÓN PREESCOLAR SAN QUINTÓN	\$ 176,010	\$ 0	\$ 176,010	\$ 127,273	\$ 127,273	\$ 48,737
DIRECCIÓN DE EDUCACIÓN PRIMARIA	\$ 1,968,643	\$ 2,272,726	\$ 4,241,368	\$ 1,325,026	\$ 887,935	\$ 2,916,342
DPTO. DE DESARROLLO ACADÉMICO DE PRIMARIA	\$ 836,793	\$ 23,458	\$ 860,251	\$ 349,123	\$ 349,123	\$ 511,128
DPTO. DE GESTIÓN INSTITUCIONAL DE PRIMARIA	\$ 2,418,903	(\$ 552,934)	\$ 1,865,969	\$ 551,584	\$ 543,905	\$ 1,314,384
DEPARTAMENTO DE EDUCACIÓN PRIMARIA SAN QUINTÓN	\$ 440,000	\$ 123,778	\$ 563,778	\$ 460,659	\$ 460,659	\$ 103,119
DIRECCIÓN DE EDUCACIÓN SECUNDARIA	\$ 2,181,389	\$ 1,229,833	\$ 3,411,222	\$ 605,690	\$ 594,446	\$ 2,805,532
DPTO. DE DESARROLLO ACADÉMICO DE SECUNDARIA	\$ 2,638,778	\$ 1,060,510	\$ 3,699,288	\$ 234,714	\$ 224,738	\$ 3,464,574
DPTO. DE GESTIÓN INSTITUCIONAL DE SECUNDARIA	\$ 986,472	(\$ 254,042)	\$ 732,430	\$ 278,613	\$ 272,433	\$ 453,817
DEPARTAMENTO DE EDUCACIÓN SECUNDARIA SAN QUINTÓN	\$ 264,040	\$ 0	\$ 264,040	\$ 180,189	\$ 180,189	\$ 83,851
DEPARTAMENTO DE APOYOS E INFRAESTRUCTURA EDUCATIVA TECATE	\$ 9,678,360	(\$ 4,753,490)	\$ 4,924,870	\$ 1,163,758	\$ 1,163,758	\$ 3,761,112
TOTAL DEL GASTO	\$ 12,613,269,131	\$ 253,345,939	\$ 12,866,615,070	\$ 6,859,658,779	\$ 6,856,282,724	\$ 6,006,956,292


CATALINO ZAVALA MARQUEZ
DIRECTOR GENERAL


IVÁN LÓPEZ BÁEZ
COORDINADOR GENERAL DE
PLANEACIÓN Y ADMINISTRACIÓN


JORGE OCTAVIO CONTRERAS VENEGAS
DIRECTOR DE PLANEACIÓN, PROGRAMACIÓN
Y PRESUPUESTO